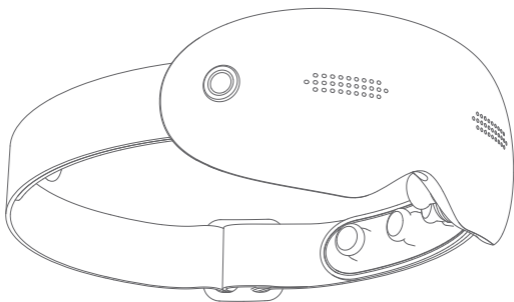


Массажер для глаз

Askona Performance Power Eyes&Head



Руководство пользователя

Благодарим вас за использование предоставленного нами продукта! Пожалуйста, внимательно прочтите данное руководство и ознакомьтесь с мерами предосторожности перед использованием продукта. Данное руководство знакомит пользователей с безопасными и эффективными методами эксплуатации. Пожалуйста, сохраните его должным образом после прочтения для дальнейшего использования.

СОДЕРЖАНИЕ:

Меры предосторожности	01-03
Спецификация продукта	03
Названия и функции деталей устройства.....	05
Подготовка перед использованием.....	06
Инструкция по эксплуатации.....	07-08
Подключение Bluetooth.....	09
Техническое обслуживание изделия.....	10
Возможные проблемы и способы устранения.....	11
Руководство по переработке.....	12

Предупреждения

1. При первом использовании или после того, как устройство было переведено в режим ожидания на длительное время, зарядите его в соответствии с инструкцией по эксплуатации.
2. Во время использования при возникновении какого-либо дискомфорта или появления неприятных ощущений, немедленно прекратите использование прибора и обратитесь к врачу.
3. Если устройство повреждено, не используйте его; если зарядное устройство / зарядный кабель повреждены, замените их перед зарядкой устройства.
4. Перед зарядкой убедитесь, что зарядное устройство и разъем для зарядки устройства сухие. Не заряжайте устройство или зарядное устройство, если оно влажное или находится в воде.
5. Не используйте другое массажное оборудование во время использования данного устройства.
6. Этот продукт предназначен только для облегчения боли и общего расслабления, а не для терапевтических целей.
7. Не волочите устройство по земле и не тяните за шнур питания. Перемещайте изделие так, чтобы не повредить его.
8. Данное изделие содержит литиевую батарею, не разбирайте, не модифицируйте, не погружайте изделие в воду и не бросайте его в огонь, в противном случае это может привести к повреждению или взрыву изделия.
9. При утечке жидкости из аккумулятора не прикасайтесь к жидкости голыми руками. При попадании жидкости из аккумулятора в глаза существует риск слепоты. Не трите глаза непосредственно руками. Немедленно промойте глаза чистой водой и обратитесь к врачу. Попадание жидкости из аккумулятора на ваше тело или одежду может вызвать раздражение кожи или травму. Промойте водой пострадавший участок и, если вы все еще чувствуете недомогание, немедленно обратитесь к врачу.

МЕРЫ ПРЕДОСТОРОЖНОСТИ

10. Не разбирайте внутренние компоненты изделия без разрешения, чтобы избежать выхода прибора из строя.
11. При возникновении нештатной ситуации, которая не позволяет пользоваться устройством в обычном режиме, немедленно отключите питание и отсоедините его, в противном случае это может привести к высокой температуре или короткому замыканию, что приведет к несчастному случаю. После обратитесь в службу поддержки клиентов для получения послепродажной консультации.
12. Не используйте источник питания, напряжение которого отличается от номинального, во избежание возгорания или повреждения изделия.
13. Не повреждайте, чрезмерно не сгибайте, не тяните, не перекручивайте и не завязывайте узел на шнуре питания.
14. Не сгибайте изделие с силой/в обратном направлении и не скручивайте его (в противном случае изделие будет повреждено).
15. Если шнур питания для зарядки USB поврежден, не разбирайте и не заменяйте его без разрешения. Свяжитесь с нашей компанией или квалифицированными специалистами для замены и ремонта.
16. При длительной работе изделия поверхность нагревается, что является нормальным явлением.
17. При утилизации данного изделия, обращайтесь с ним в соответствии с соответствующими правилами охраны окружающей среды, действующими в вашем регионе, в противном случае это может привести к загрязнению окружающей среды.

МЕРЫ ПРЕДОСТОРОЖНОСТИ

⊘ Запрещено

Использование продукта запрещено:

1. Беременным женщинам.
2. Детям младше 12 лет.
3. После перенесенного инсульта.
4. Лицам с травмами вокруг глаз и тем, кто только что перенес операцию (двойное веко), не разрешается использовать прибор в период восстановления.
5. Лицам с симптомами заболевания глаз и с тяжелой формой глаукомы и катаракты, а также перенесшим операцию на глазах;
6. В течение первого года после операции по коррекции близорукости. По истечении одного года обратитесь к врачу за консультацией.
7. Лицам с сильным воспалением глаз.
8. Лицам с ограниченными возможностями, теми, кто не обладают способностью выражать ясно свои мысли, в противном случае это может привести к несчастному случаю или вызвать физический дискомфорт
9. Лицам в состоянии алкогольного опьянения.
10. При температуре тела 38 градусов и выше (период лихорадки).
11. Тем, кто не чувствителен к нагреву, и тем, кто склонен к ожогам.
12. Лицам с внедренными медицинскими электронными устройствами, такими как кардиостимуляторы.
13. Лицам с злокачественными опухолями, заболеваниями сердца, тяжелой гипертонией.
14. Используйте продукт под руководством врача при близорукости более 6,25 диоптрий.
15. Не используйте в местах с повышенной влажностью (например, ванные комнаты) и во время принятия душа, так как это может привести к травмам и повреждению прибора.

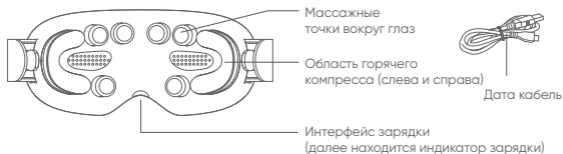
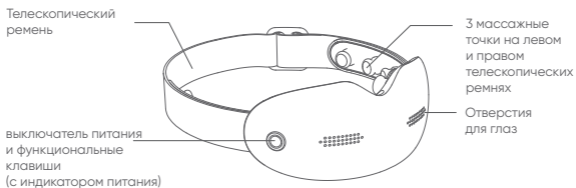
СПЕЦИФИКАЦИЯ ПРОДУКТА

Наименование товара	Массажер для глаз Askona Performance Power Eyes&Head	Модель	H25Pro
Номинальное входное напряжение	5 В	Литиевая батарея	800 мАч
Номинальная входная мощность	5 Вт	Интерфейс зарядки	Type-C
Продолжительность массажа	10 минут	Режимы массажа	5 видов
Размер продукта	178x80x72 мм	Материал корпуса	Высококачественный поликарбонат + высококачественный пластик + приятный для кожи силикон

Срок гарантии – 12 месяцев.

НАЗВАНИЯ И ФУНКЦИИ ДЕТАЛЕЙ УСТРОЙСТВА

※ Названия деталей устройства



※ Функции

5 режимов массажа

Успокаивающая музыка

Функция нагрева

Голосовое сопровождение

Техника точечного массажа

Подключение по Bluetooth

ПОДГОТОВКА ПЕРЕД ИСПОЛЬЗОВАНИЕМ

- Пожалуйста, внимательно проверьте изделие перед использованием.
- Перед первым использованием зарядите устройство в течение 2-3 часов для полной зарядки.
- При зарядке подключение порт адаптера к зарядному порту ручки и подключите адаптер к розетке переменного тока (как показано ниже).



- Устройство нельзя включать и использовать во время зарядки.
- Во время зарядки будет гореть красный индикатор; при полной зарядке индикатор загорится зеленым.
- Когда батарея разряжена, будет мигать красный индикатор, и в то же время голосовое сопровождение передаст сообщение «Батарея разряжена, пожалуйста, зарядите массажер».
- Во время работы продолжительность сеанса составляет 10 минут. После 10-минутной работы устройство автоматически выключится. Если вы захотите повторить массаж, запустите его заново.
- Пожалуйста, снимите очки, контактные линзы, аксессуары для волос и т.п. перед использованием изделия, чтобы избежать дискомфорта во время сеанса массажа.
- Разместите массажер на глазах и отрегулируйте эластичный ремешок в наиболее удобном положении.

※ Инструкция по эксплуатации

◎ Включение/Выключение/Функциональные клавиши

- 1- Нажмите и удерживайте кнопку на главном устройстве, включение / выключение питания основного устройства, после включения питания индикатор питания всегда горит синим светом, и после прослушивания фразы " Добро пожаловать! Запущен комплексный режим массажа" устройство начинает работать, и по умолчанию используется Bluetooth и комплексный режим.
- 2- Нажмите, чтобы циклически переключать режим массажа, всего существует 5 режимов (комплексный режим, интеллектуальный режим, режим защиты глаз, режим головы, спящий режим), для каждого переключенного режима будет соответствующая голосовая трансляция.
- 3- Дважды щелкните, если не подключен к Bluetooth, приостановите/запустите фоновую музыку; при подключении к Bluetooth приостановите / запустите музыку мобильного телефона.

Режимы массажа

1. Комплексный режим: режим вибрационного массажа глаз плюс головы 1 + горячий компресс; воспроизведение музыки 1.
2. Интеллектуальный режим: режим вибрационного массажа глаз и головы 2; воспроизведение музыки 2.
3. Режим защиты глаз вибрационный массаж глаз + горячий компресс; воспроизведение музыки 3.
4. Режим головы: вибрационный массаж головы; воспроизведение музыки
5. Спящий режим: режим вибрационного массажа глаз и головы 3; воспроизведение музыки 5.

Выключение продукта

Нажмите и удерживайте кнопку на основном устройстве, после того, как услышите голосовую трансляцию «Благодарим за использование! До свидания!», основное устройство выключится.

● Примечания

1. Время работы каждого режима по умолчанию составляет 10 минут (переключение режима во время массажа приведет к перезапуску таймера на 10 минут). После 10-минутной работы устройство автоматически выключится. Если вы хотите продолжить массаж, пожалуйста, перезапустите его.
2. Во время спящего режима: После автоматического выключения сообщение «Благодарим за использование! До свидания!» транслироваться не будет.

ПОДКЛЮЧЕНИЕ BLUETOOTH

※ Как подключить Bluetooth

1. Подключение Bluetooth к мобильному телефону: Включите функцию Bluetooth вашего мобильного телефона, выполните поиск устройств Bluetooth на мобильном телефоне и выберите Askona Power Eyes&Head, чтобы завершить подключение в соответствии с подсказками мобильного телефона (после первого успешного подключения к Bluetooth, последующее использование устройства будет автоматически подключаться до тех пор, пока Bluetooth мобильного телефона включен).
2. После успешного подключения включите музыку на мобильном телефоне и запустите музыку. Внимание! При режиме прослушивания музыки через Bluetooth нет возможности ответить на входящий телефонный звонок.
3. Отключение соединения Bluetooth: Отключите Bluetooth мобильного телефона, и массажер для глаз будет напрямую отключен от Bluetooth мобильного телефона.

ТЕХНИЧЕСКОЕ ОБСЛУЖИВАНИЕ ИЗДЕЛИЯ

※ Чистка и техническое обслуживание изделия

- Перед чисткой убедитесь, что выключатель питания выключен, а вилка шнура питания вынута из розетки.
- Пожалуйста, протрите поверхность изделия влажным бумажным полотенцем.
- Пожалуйста, протрите загрязненное место мягкой тканью, смоченной в воде или нейтральном растворителе, а затем вытрите его сухой тканью.

Примечания

- Не размещайте изделие в местах с прямыми солнечными лучами или высокой температурой, чтобы не привести к выцветанию изделия.
- Не подключайте и не вынимайте вилку из розетки мокрыми руками.
- Никогда не промывайте изделие водой и не допускайте попадания воды или других жидкостей внутрь изделия.
- Не используйте для очистки изделия агрессивные чистящие средства, такие как бензол или разбавитель, в противном случае это может привести к обесцвечиванию и коррозии изделия, а также к растрескиванию структуры изделия.
- Не разбирайте изделие, когда оно мокрое, просто дайте ему высохнуть естественным путем.
- Убедитесь, что выключатель питания выключен и вилка шнура питания вынута из розетки.
- Храните изделие в чистоте и вдали от мест с высокой влажностью или температурой, а также сред с летучими газами.
- Если вы не используете данное изделие в течение длительного времени, накройте его пылезащитным колпачком, чтобы предотвратить попадание в него пыли.

Особые предупреждения

1. Обязательно проверьте наличие следующих признаков при круглогодичном использовании:
Появляется запах гари, иногда включается, а иногда выключается питание после прикосновения к проводу шнур питания нагревается, в этом случае шнур питания поврежден и другие исключения.
2. Выключите выключатель питания, выньте вилку из розетки и обратитесь к дилеру или в нашу компанию, где вы приобрели данный продукт.
3. Не разбирайте и не ремонтируйте устройство самостоятельно.

ВОЗМОЖНЫЕ ПРОБЛЕМЫ И СПОСОБЫ УСТРАНЕНИЯ

※ Проблемы и способы устранения

- Если после указанных способов решения проблема сохраняется, обратитесь в наш сервисный центр.
- Не разбирайте и не ремонтируйте изделие без разрешения, в противном случае компания не несет ответственности за любое повреждение изделия, телесные повреждения или любые другие убытки.

Проблема	Возможная причина	Способ решения
Автоматическое отключение после запуска	Низкий заряд батареи	Зарядите устройство
Не работает	Низкий заряд батареи	Зарядите устройство
	Длительное время работы => защита двигателя от перегрева	Дайте двигателю остыть естественным образом перед использованием
	Кнопка питания не включена	Включите кнопку питания
Остановка во время использования	Рабочее время по умолчанию истекло	Перезапустите устройство
	Низкий заряд батареи	Зарядите устройство
Когда изделие работает, внутри появляется неприятный запах или дым	Неисправность изделия	Прекратите использование, выключите питание и отправьте на ремонт
Индикатор зарядки не загорается	Плохой контакт розетки Type-C/плохой контакт питания	Отсоедините, а затем подключите кабель для зарядки Type-C/ кабель питания
Температура горячего компресса недостаточно высокая	Батарея разряжена	Батарея разряжена

РУКОВОДСТВО ПО ПЕРЕРАБОТКЕ

В целях защиты окружающей среды, после утилизации данного изделия или его частей, вы, как потребитель, несете ответственность за отделение его от бытовых отходов и отправку на квалифицированное предприятие по переработке, которое проведет сортировку, демонтаж, вторичную переработку и повторное использование в соответствии с соответствующими государственными законами. Данное электронное и электротехническое изделие используется в соответствии с условиями эксплуатации, описанными в руководстве, и содержащиеся в нем вредные вещества или элементы не будут протекать, не вызовут загрязнения окружающей среды или серьезного ущерба людям и имуществу.

Таблица наименований и содержания опасных веществ в продуктах

Имя детали устройства	Pb	Hg	Cr(VI)	PBB	PBDE
Внешняя оболочка	○	○	○	○	○
Сборка печатной платы	×	○	○	○	○
Металлические детали	○	○	○	○	○
Резиновые детали	○	○	○	○	○
Соединительная линия	○	○	○	○	○

Сборки печатных плат включают такие компоненты как резисторы, конденсаторы, интегральные схемы, разъемы и т.д.

○/× : Указывает, что содержание опасного вещества во всех однородных материалах детали ниже предельных требований, указанных в GB/T26572 / превышает предельные требования, указанные в GB/T 26572.



Данное электронное и электротехническое изделие используется в соответствии с условиями эксплуатации, описанными в руководстве, и содержащиеся в нем вредные вещества или элементы не будут протекать, не вызовут загрязнения окружающей среды или серьезного ущерба людям и имуществу. Срок действия – 10 лет.

